

ПОЖАР ЛЕГЧЕ
ПРЕДУПРЕДИТЬ,
ЧЕМ ПОТУШИТЬ!

МАЛЫШАМ ОБ ОПАСНОМ ОГОНЬКЕ




ПРИ ПОЖАРЕ ЗВОНИТЬ 01



ПРИ ПОЖАРЕ СЛЕДУЕТ СРОЧНО
ПОКИНУТЬ ПОМЕЩЕНИЕ!



НИКОГДА НЕ ПРЯЧЬСЯ
ПРИ ПОЖАРЕ!



ПОМОЩЬ ПРИДЕТ ВОВРЕМЯ!



ИГРАТЬ С ОГНЕМ В ЛЕСУ ОПАСНО!




ГРОЗИТ БЕДОЙ
ИГРА СО СПИЧКАМИ!



БАЛЛОНЫ РАЗБИРАТЬ НЕЛЬЗЯ,
ОНИ - ОГНЕОПАСНЫ!



НЕ ИГРАЙТЕ ДЕТИ С ГАЗОМ!



НЕ ОТКРЫВАЙТЕ ДЕТИ
ДВЕРЦУ ПЕЧКИ!



ОПАСНО ДОВЕРЯТЬ
ЭЛЕКТРОПРИБОРЫ ДЕТЕМ!



ЕЛОЧКА ОГНЯ БОИТСЯ!



ПОЖАРНЫЕ НА СОРЕВНОВАНИЯХ

МЧС РОССИИ РЕКОМЕНДУЕТ



БОЛЕЕ 20 ПРОЦЕНТОВ ОТ ОБЩЕГО ЧИСЛА ПОЖАРОВ ПРОИСХОДИТ ПО ПРИЧИНЕ ДЕТСКОЙ ШАЛОСТИ С ОГНЕМ. ЗАЧАСТУЮ РОДИТЕЛИ, ОСТАВЛЯЯ ДЕТЕЙ ОДИНХ БЕЗ ПРИСМОТРА, ЗАБЫВАЮТ О МЕРАХ ПОЖАРНОЙ БЕЗОПАСНОСТИ.

ЧТОБЫ ЭТОГО ИЗБЕЖАТЬ, МЧС РОССИИ НАПОМИНАЕТ ВСЕМ РОДИТЕЛЯМ



1

Не оставляйте детей одних без присмотра!



2

Не позволяйте детям играть со спичками, разводить костры, жечь траву.



3

Контролируйте поведение детей. Организуйте их досуг так, чтобы их внимание было направлено на занятия в спортивных секциях, кружках.



4

Не оставляйте без присмотра легковоспламеняющиеся жидкости.

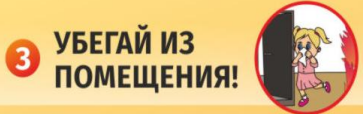


5 ШАГОВ К СПАСЕНИЮ ЕСЛИ СЛУЧИЛСЯ ПОЖАР

1 НЕ ПАНИКУЙ!



2 НИГДЕ
НЕ ПРЯЧЬСЯ!



3 УБЕГАЙ ИЗ
ПОМЕЩЕНИЯ!



4 СООБЩИ
ВЗРОСЛОМУ!



5 ЗВОНИ
01 или 101!

ЗАПРЕЩАЕТСЯ:


- бороться с пламенем самостоятельно;
- открывать окна и двери без крайней необходимости;
- пользоваться лифтом;
- прятаться;
- рисковать жизнью, спасая вещи и домашних животных.

В ЗАДЫМЛЕННОМ ПОМЕЩЕНИИ:

- Закрой рот и нос мокрой тканью;
- Передвигайся на четвереньках, как можно ближе к полу;
- Если покинуть помещение невозможно, выйди на балкон и громко зови на помощь.



КАК ПРАВИЛЬНО ВЫЗВАТЬ ПОЖАРНУЮ ОХРАНУ



- Назвать свой точный адрес
- Где происходит пожар (квартира, балкон, гараж, двор)
- Что именно горит (мебель, телевизор, штора, утюг)
- Сообщи свою фамилию и телефон

**НЕ ВОЛНУЙСЯ – ПОКА ТЫ ГОВОРИШЬ,
ПОЖАРНЫЕ УЖЕ ЕДУТ!**

ТЕЛЕФОН СПАСЕНИЯ 01, 101

ТЕЛЕФОН СПАСЕНИЯ 01, 101

ТЕЛЕФОН СПАСЕНИЯ 01, 101



ЭКИПИРОВКА ПОЖАРНОГО

(вес 40 кг, в том числе
пожарный рукав и ствол 10 кг)



защитный шлем
(каска) (1,5 кг)

фонарь (0,5 кг)

рация
(0,5 кг)

топор
пожарный
(1,5кг)

сапоги
пожарные
(3,5 кг)

кожаные
перчатки
(краги) (0,5 кг)

дыхательный
аппарат
(противогаз)
(16 кг)

спасательный
пояс с карабином
и кобурой для топора
(2 кг)

боевая одежда
(боевка) (4кг)

ЗАПРЕЩАЮЩИЕ ЗНАКИ ПОЖАРНОЙ БЕЗОПАСНОСТИ



Запрещается
пользоваться открытым
огнем и курить



Запрещается
курить



Запрещается
пользоваться лифтом
для подъема людей



Запрещается
загромождать проходы
и (или) складировать

ТЕЛЕФОН СПАСЕНИЯ 01, 101




А какие игрушки в руках Вашего ребёнка?

**МУСОР
В ЛЕСУ —**

**ИСТОЧНИК
ПОЖАРА**



Это знают даже дети!



ТАК ВЫГЛЯДИТ
ОБЫЧНЫЙ
ЛЕС



А ТАК ВЫГЛЯДИТ ЛЕС
ПОСЛЕ ОДНОЙ
НЕПОГАШЕННОЙ
СПИЧКИ

СОБЛЮДАЙТЕ ПРАВИЛА ПОЖАРНОЙ БЕЗОПАСНОСТИ В ЛЕСУ

В целях обеспечения пожарной безопасности в лесу:



Уходя из леса, не забудьте погасить костёр и забрать с собой мусор

запрещается разводить костёр:

- в ветреную погоду и оставлять его без присмотра;
 - в хвойных молодняках, торфяниках, на лесосеках с заготовленной древесиной. В местах с подсохшей травой, под кронами деревьев;
 - в непосредственной близости от стогов сена, деревьев, кустарников и других легковоспламеняющихся местных предметов;
 - на участках, не окаймлённых полосой почвы шириной не менее 0,5 метра, очищенной от горючих растительных остатков;
- бросать горящие спички, окурки, тлеющие тряпки;
оставлять легковоспламеняющиеся и самовозгорающиеся материалы, пропитанные бензином, иными горючими веществами;
поджигать камыш, а также траву или кустарники на полянах и опушках леса, в садах, на полях.